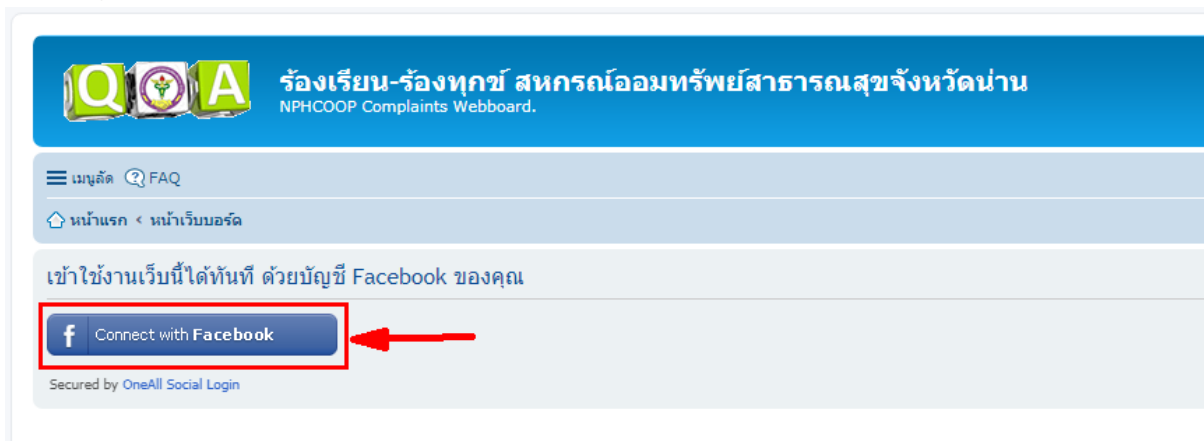


ขั้นตอนการเข้าใช้งานระบบร้องเรียน-ร้องทุกข์ สหกรณ์ออมทรัพย์สาธารณสุขจังหวัดน่าน
(Login ด้วยบัญชี Facebook)

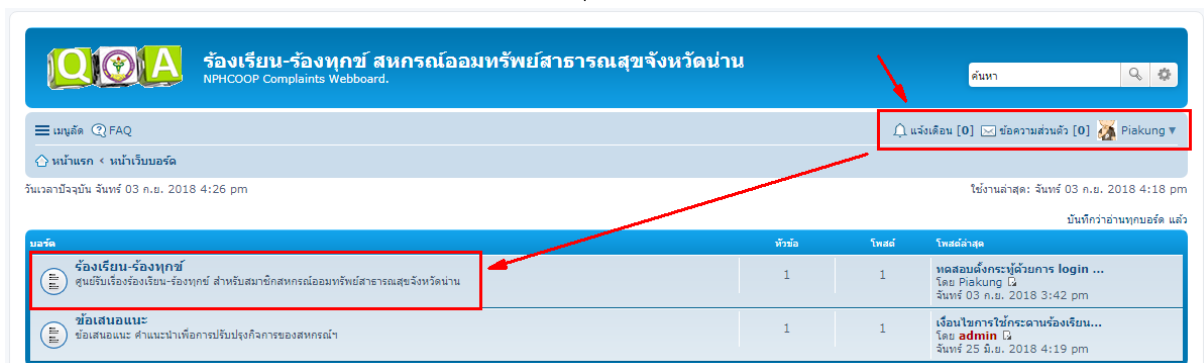
1. เข้าเว็บไซต์สหกรณ์ฯ www.nphcoop.com ไปที่เมนู “ร้องเรียน-ร้องทุกข์”



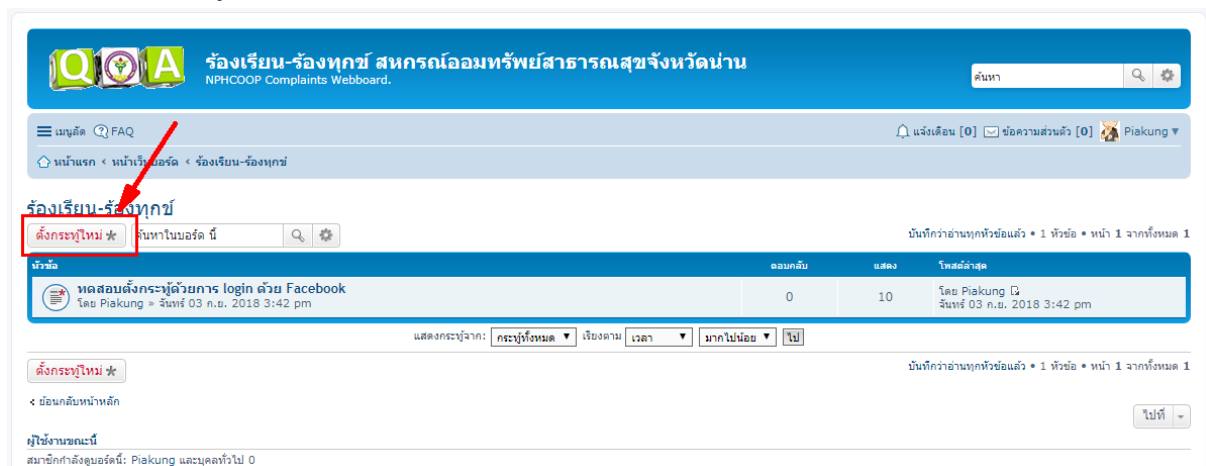
2. คลิกปุ่ม Connect with Facebook



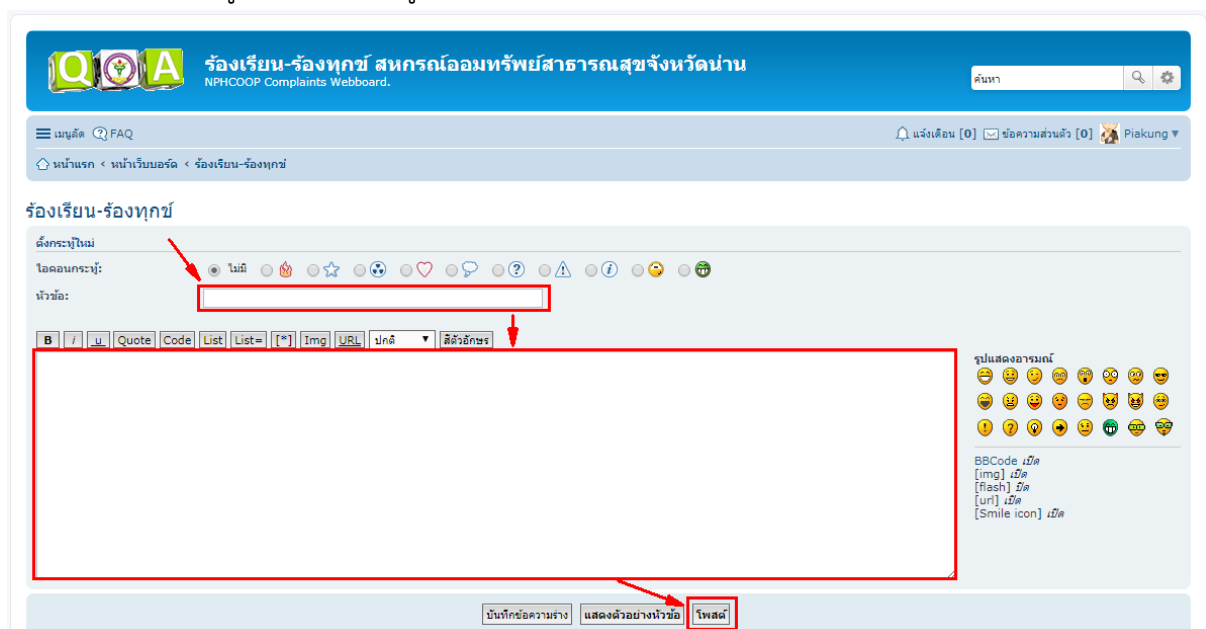
3. หากเข้าระบบสำเร็จ จะปรากฏเมนูของผู้ใช้งานด้านบนขวา
การโพสต์เรื่องร้องเรียนฯ ให้คลิกที่ “ร้องเรียน-ร้องทุกข์”



4. คลิกที่ “ตั้งกระทู้ใหม่”



5. ใส่ 1) หัวข้อกระทู้ 2) เนื้อหากระทู้ 3) กด “โพสต์”



หมายเหตุ : การตั้งกระทู้แรก ต้องรอให้ผู้ดูแลระบบอนุมัติก่อน กระทู้จึงจะแสดงที่หน้าเว็บ
(เพื่อป้องกันผู้ไม่หวังดีทำการก่อกวนเว็บ)

จบข่าว